

1. 大会会場への交通機関のご案内



1.1 羽田空港から首都圏へ

- 東京モノレールで浜松町へ出て、山手線外回り（3番線）目黒駅で東急目黒線に乗り換え日吉（終着駅）まで。
- 京急空港線で京急蒲田に出て、京急本線に乗り換え横浜か品川、川崎を経由してください。（川崎駅乗り換えが早いですが、少し歩きます）
- 日吉への連絡バスを利用：羽田空港 - 日吉駅 所用 50分、1,000円（30～90分毎）
※ 連絡バスは、横浜行、品川行などもございます。

1.2 新幹線停車駅から

- 東京駅：JR 京浜東北線南行（蒲田・桜木町・磯子・大船方面 6番線）で大井町、そこから東急大井町線で大岡山まで出て、東急目黒線日吉行をご利用ください。
※ または、JR 山手線目黒駅から東急目黒線に乗り換えて日吉まで。
- 品川駅：JR 京浜東北線南行（4番線）で大井町、そこから東急大井町線で大岡山まで出て、東急目黒線日吉行をご利用ください。
- 新横浜駅：JR 横浜線の東神奈川方面行に乗り、菊名で東急東横線に乗換えて日吉まで約 20分

1.3 首都圏から最寄駅（新川崎駅を含む）へ

日吉駅

- 渋谷から東急東横線で日吉まで約 25分（急行約 20分）
- 目黒から東急目黒線で日吉まで約 25分（急行約 18分）[日吉まで直通運転]
※ 目黒線は、東京メトロ南北線・都営三田線と相互乗り入れしています
- 横浜から東急東横線で日吉まで約 20分（急行約 12分）

- その他にも、中目黒（東京メトロ日比谷線）、自由ヶ丘（東急大井町線）、多摩川（東急多摩川線）、武蔵小杉（JR南武線）、菊名（JR横浜線）で各線と連絡しています。
 - ※ なお、東横線の特急は日吉には停まりません。通勤特急・急行・普通をご利用ください。
 - ※ 特急に乗った場合は、自由ヶ丘・武蔵小杉・菊名で乗り換えてください。
- 横浜市営地下鉄グリーンライン日吉駅。

新川崎駅

- JR横須賀線新川崎駅から徒歩約25分（タクシー利用可）。
 - ※ なお、新川崎までは東京から約20分、横浜から約10分です。

2. 最寄駅から矢上キャンパスまでのご案内



- 日吉駅から徒歩約15分

日吉駅東側横断歩道を渡り、銀杏並木中腹まで登ってください。日吉メディアセンターのところで左折。右手に来往舎、食堂棟（憩親会会場）、塾生会館とあります。

塾生会館裏脇の小道（小さい看板あり）の階段を下りてください。すぐ左手の急な下り坂を下りて右折すぐ左折。

左手に幼稚園と駐車場を見て、まっすぐ進むと矢上キャンパスがございます。
- 日吉駅からタクシー利用

商店街側からの利用が便利です。「慶應理工学部へ」とお伝えください。
- 新川崎駅から西側に直進25分

改札を出てすぐの操車場上の長い陸橋を渡り、道なりにまっすぐお進みください。新幹線と交差してすぐに矢上キャンパスが見えます。

改札前にタクシー乗り場もございます。

3. キャンパス内のご案内

受付：12棟に入ってすぐ右手の106番教室で受付をします。

展示：105番教室と104番教室で、書籍とソフトウェアの展示を行います。

展示スペースへの出展に対する広告収入は、連合大会にとって重要な収入源の一つになっております。大会期間中は是非、お気軽に足をお運びください。

市民講演会：創想館地下2階マルチメディアルームで行います。直接ご来場ください。

マルチメディアルーム前のホワイエで受付します。

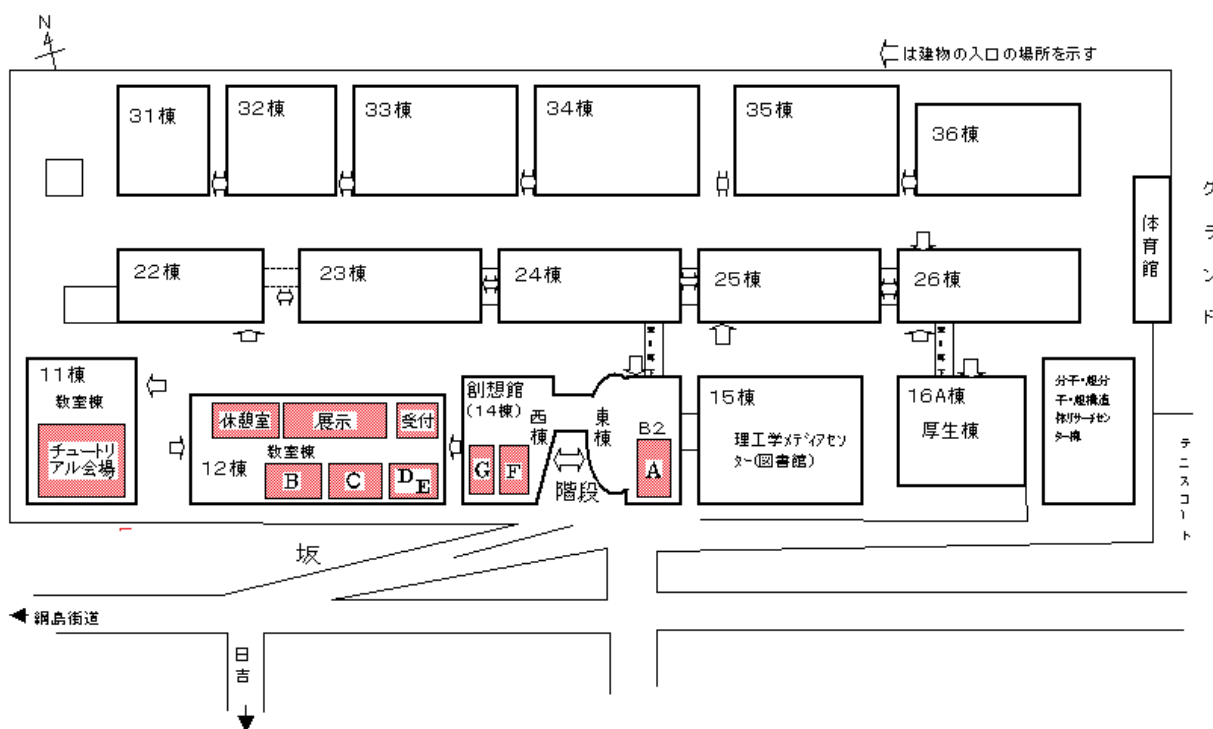
会場前(ホワイエ)でパネル展示等行います。ぜひお立ち寄りください。

チュートリアル講演：11棟31番教室(案内図参照)で行います。教室前で受付をします。

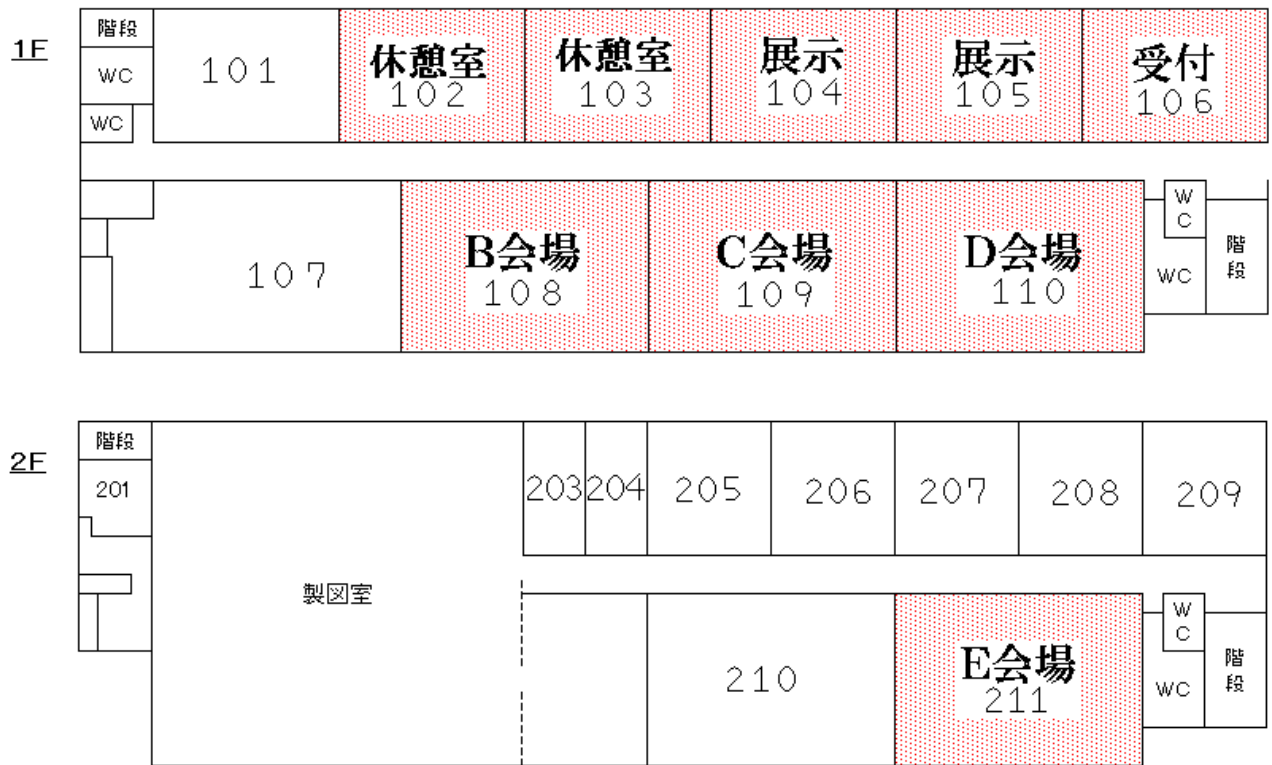
大会会場：A～G会場です。下記会場案内図を参照してください。

食堂：厚生棟1階と2階に生協食堂があります。

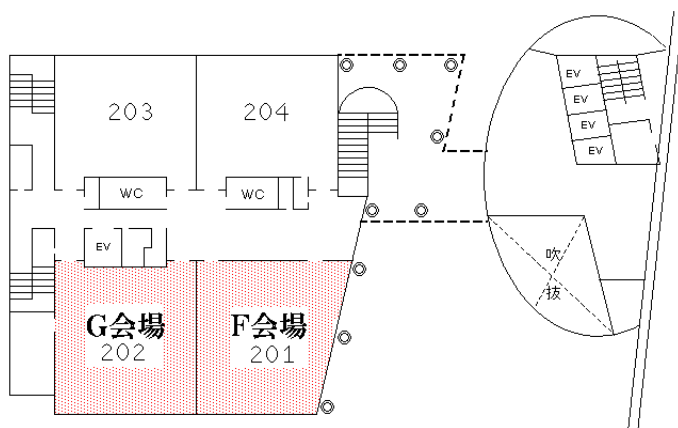
売店：厚生棟地下1階に生協の店舗、創想館1階にラ・ポアールがあります



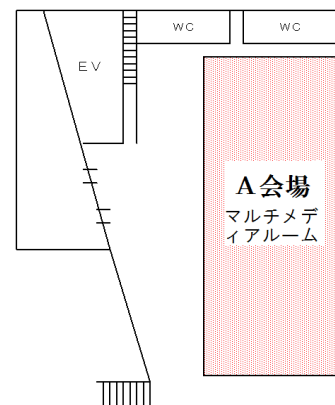
矢上キャンパスマップ



12棟 教室案内図



創想館西棟 2階教室案内図



創想館東棟 地下2階案内図

A会場は創想館東棟の地下2階です。矢上キャンパス入ってすぐの階段を上った先の右側の2重自動ドアに入ってすぐのエレベーターをご利用ください。

F会場・G会場は創想館西棟の2階です。外階段からお入りください。

4. 懇親会

会場：グリーンズ・マルシェ (Green's Marche)

慶應義塾大学日吉キャンパス内食堂棟2階 (矢上キャンパスまでの地図参照)

日吉駅から徒歩約3分、矢上キャンパスから徒歩約10分

日時：9月9日(火) 18時～20時

5. 大会で講演される方へ

・講演時間

一般講演およびコンペティション講演は質疑応答を含めて20分です。時間厳守でお願いします。

・利用可能設備について

各会場では講演用の液晶プロジェクタおよびOHPが利用可能です。プロジェクタをご利用の場合は昨年と同様、講演者の方に各自PCをご持参いただくことを原則とさせていただきます。講演前に動作確認をお願いいたします。

予備として、Windows PCを会場に用意します。Adobe Reader9、PowerPoint 2007が利用可能です。使用される環境によっては、適正に表示されない場合があります。